

**बिहार सरकार**  
**पिछड़ा वर्ग एवं अति पिछड़ा वर्ग कल्याण विभाग**

पत्रांक-पि0व0/छात्रवृत्ति-35-08/2012-2107

प्रेषक,

पंकज कुमार,  
सरकार के सचिव।

सेवा में,

सभी जिला पदाधिकारी,  
बिहार।

पटना, दिनांक- 01/9/15

विषय- मुख्यमंत्री अत्यन्त पिछड़ा वर्ग मेधावृत्ति योजना एवं प्रवेशिकोत्तर छात्रवृत्ति के बैकलॉग समाप्त करने के संबंध में।

महाशय,

उपर्युक्त विषयक दिनांक 31.08.2015 के विडियो कॉन्फ्रेंसिंग के संदर्भ में, जिसमें मुख्य सचिव, बिहार द्वारा यह निदेश दिया गया है कि छात्रवृत्ति वितरण का कार्य अनन्तकाल तक नहीं चलायी जाय, बल्कि समय-सीमा निर्धारित कर इसका शीघ्र वितरण करायी जाय। वित्तीय वर्ष 2014-15 के प्रवेशिकोत्तर छात्रवृत्ति की विवरणी के अवलोकन से यह विदित होगा कि कुल आवंटन रू0 370.279 करोड़ के विरुद्ध अबतक मात्र रू0 166.56 करोड़ का ही वितरण किया गया है। कई जिलों में या तो उपविकास आयुक्त की अध्यक्षता में गठित समिति की बैठक ही नहीं हुई है एवं कई जिलों में समिति की बैठक के उपरान्त उसकी राशि संबंधित लाभार्थी के खाते में RTGS नहीं किया गया है, जो अत्यंत ही गंभीर विषय है। अतः इसके लिए निम्न रूप से समय-सीमा (Time Line) निर्धारित की जाती है :-

जिला स्तरीय छात्रवृत्ति चयन समिति की बैठक की तिथि -	10.09.2015 तक
सभी चयनित छात्रों के सभी प्रक्रियाओं को पूरा कर खाते में RTGS करने की तिथि-	20.09.2015 तक
उक्त राशि का वित्तीय वर्ष 2014-15 का अद्यतन वितरण की समीक्षा जिला पदाधिकारी के स्तर पर करने की तिथि -	25.09.2015 तक

2. मुख्यमंत्री अत्यन्त पिछड़ा वर्ग मेधावृत्ति योजना के अन्तर्गत भी विगत वर्ष 2014-15 में कुल रू0 47.4024 करोड़ उपलब्ध करायी गई थी, जिसके विरुद्ध मात्र रू0 44.56 करोड़ ही व्यय किया गया है।

कई मामले में वर्ष 2013 में बिहार विद्यालय परीक्षा समिति की छोटी-छोटी त्रुटियों के निराकरण के लिए छात्रों को यत्र-तत्र भटकना पड़ता है। अतः इस संबंध में जिला स्तर पर एक कैम्प आयोजित की जाय, जिसका प्रचार-प्रसार कराकर सभी विद्यार्थियों को अवगत करायी जाय। कैम्प में विधिवत उनका त्रुटि निराकरण कर सत्यापन के उपरान्त वितरण भी सुनिश्चित करायी जाय। त्रुटि निराकरण हेतु कैम्प के आयोजन की समय-सीमा निम्न रूप से निर्धारित की जा रही है-

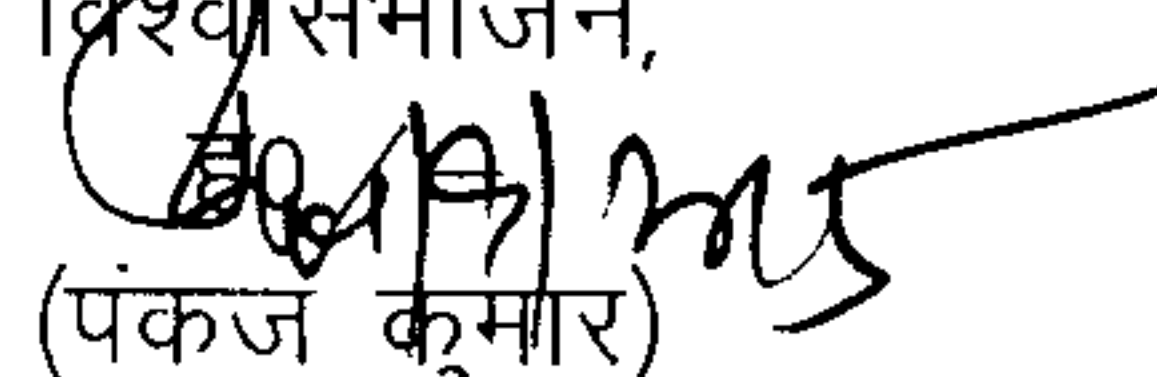
पूर्व से प्राप्त सभी वैसे लंबित मामले की सूची तैयार कर, इसकी समीक्षा कर इसका सत्यापन एवं त्रुटि निराकरण की तिथि -	12.09.2015 तक
विशेष कैम्प का आयोजन की तिथि -	15.09.2015 तक
छात्रों के बीच वितरण की तिथि -	25.09.2015 तक

इस संदर्भ में मुख्यमंत्री अत्यन्त पिछड़ा वर्ग मेधावृत्ति योजना का विगत वर्षों के सभी लंबित मामले की भी समीक्षा कर ली जाय।

उल्लेखनीय है कि मुख्यमंत्री अत्यन्त पिछड़ा वर्ग मेधावृत्ति योजना एक चालू योजना है, अतः इसका वर्षवार उपयोगिता प्रमाण पत्र उपलब्ध कराया जाना सुनिश्चित की जाय।

3. वित्तीय वर्ष 2014-15 का बकाया एवं वित्तीय वर्ष 2015-16 का आवंटन कुल रू0 1275.25 करोड़ के विरुद्ध कुल निकासी रू0 1231.9 करोड़ की गई है, लेकिन अब तक वितरण रू0 806.08 करोड़ ही किया गया है। इस पर मुख्य सचिव, बिहार द्वारा गंभीर चिन्ता व्यक्त की गई है।


अतः अनुरोध है कि अभियान चलाकर हर हाल में इस सप्ताह के अन्त तक इसका वितरण सुनिश्चित करायी जाय।

विश्वासभाजन,  
  
(पंकज कुमार)  
सरकार के सचिव।

ज्ञापांक- पि0व0/छात्रवृत्ति-35-08/2012- 2107

पटना, दिनांक- 01/9/15

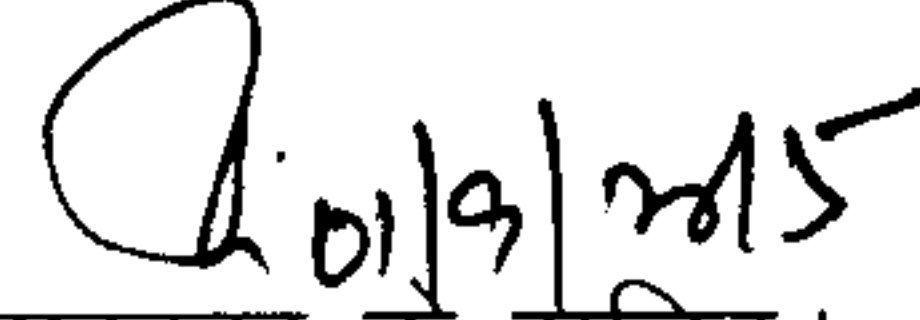
प्रतिलिपि-सभी उपनिदेशक, कल्याण/सभी जिला कल्याण पदाधिकारी को सूचनार्थ एवं आवश्यक कार्रवाई हेतु प्रेषित।

  
सरकार के सचिव।

ज्ञापांक- पि0व0/छात्रवृत्ति-35-08/2012- 2107

पटना, दिनांक- 01/9/15

प्रतिलिपि-सभी प्रमंडलीय आयुक्त को सूचनार्थ प्रेषित, अनुरोध है कि भवदीय स्तर से भी इसकी समीक्षा करने की कृपा की जाय।

  
सरकार के सचिव।

**वित्तीय वर्ष 2014-15 में जिलों को आवंटित राशि के विरुद्ध पोस्ट मैट्रिक छात्रवृत्ति मद में व्यय एवं लाभुकों की संख्या**

(रु० लाख में)

क्र०	जिला का नाम	कुल आवंटित राशि	2013-14 (ऑन लाईन)		2014-15 (ऑन लाईन)		कुल लाभार्थी (5+7)	कुल वितरित राशि (4+6)	वितरण का प्रतिशत (9/3*100)	अभ्युक्ति
			वितरित राशि	लाभार्थी की संख्या	वितरित राशि	लाभार्थी की संख्या				
1	2	3	4	5	6	7	8	9	9	10
1	पटना	2975.70	74.7952	312	291.6700	6028	6340	366.4652	12.32	
2	नालंदा	2226.00	अप्राप्त	अप्राप्त	अप्राप्त	अप्राप्त	अप्राप्त	अप्राप्त	अप्राप्त	
3	रोहतास	1755.00	149.8000	721	994.5400	15278	15999	1144.3400	65.20	
4	भभुआ	1109.40	105.0000	672	392.0000	4962	5634	497.0000	44.80	
5	भोजपुर	783.50	85.1081	326	316.2720	4386	4712	401.3801	51.23	
6	बक्सर	636.50	155.0000	672	392.0000	4962	5634	547.0000	85.94	
7	गया	2160.00	82.5349	426	1248.1547	15907	16333	1330.6896	61.61	
8	जहानाबाद	512.70	21.8266	100	291.1730	3361	3461	312.9995	61.05	
9	अरवल	423.50	93.7451	282	203.4201	3648	3930	297.1652	70.17	
10	नवादा	1059.00	83.0395	547	Meeting as on 08.08.15		547	83.0395	7.84	
11	औरंगाबाद	1229.33	151.2957	707	620.2236	6814	7521	771.5193	62.76	
12	सारण	1836.00	183.0988	702	501.6464	2352	3054	684.7451	37.30	
13	सिवान	738.00	33.9200	206	267.3000	2265	2471	301.2200	40.82	
14	गोपालगंज	684.00	157.5729	400	525.3062	2002	2402	682.8792	99.84	
15	मुजफ्फरपुर	958.00	78.0919	252	773.2472	6012	6264	851.3391	88.87	
16	सीतामढ़ी	897.50	77.4214	270	430.6167	6512	6782	508.0381	56.61	
17	शिवहर	938.30	5.6000	280	71.5237	1135	1415	77.1237	8.22	
18	प० चम्पारण	512.50	160.4019	569	163.0047	586	1155	323.4066	63.10	
19	पू० चम्पारण	1027.50	178.9558	695			695	178.9558	17.42	
20	वैशाली	791.50	94.5415	349			349	94.5415	11.94	
21	दरभंगा	957.00	27.3400	137	657.0000	6260	6397	684.3400	71.51	
22	मधुबनी	1147.50	150.0000	373	1147.0000	2372	2745	1297.0000	113.03	प्रतिवेदन त्रुटिपूर्ण
23	समस्तीपुर	1702.50	150.7248	632	728.2273	8012	8644	878.9522	51.63	
24	सहरसा	783.00	158.1832	574	294.9555	1058	1632	453.1387	57.87	
25	सुपौल	637.50	46.4057	189	154.9239	652	841	201.3296	31.58	
26	मधेपुरा	619.87	65.6566	260	155.2078	911	1171	220.8645	35.63	
27	पूर्णियाँ	791.50	110.0000	1396	741.0000	3641	5037	851.0000	107.52	प्रतिवेदन त्रुटिपूर्ण
28	अररिया	645.30	33.0842	163	304.0367	790	953	337.1209	52.24	
29	किशनगंज	203.40	0.0000	0	132.8683	1679	1679	132.8683	65.32	
30	कटिहार	873.80	89.4885	253	294.8851	5818	6071	384.3737	43.99	
31	भागलपुर	861.50	105.4000	30	17.4920	58	88	122.8920	14.26	
32	बाँका	446.40	0.0000	0	57.8750	194	194	57.8750	12.96	
33	मुँगेर	596.80	34.4112	148	68.8104	333	481	103.2216	17.30	
34	लखीसराय	600.50	52.2050	212	37.3623	151	363	89.5673	14.92	
35	शेखपुरा	459.50	65.0800	272	283.5800	3875	4147	348.6600	75.88	
36	जमुई	529.50	64.1366	290	90.9859	400	690	155.1225	29.30	
37	खगड़िया	642.40	78.0485	305	260.3778	955	1260	338.4263	52.68	
38	बेगूसराय	1276.00	49.0275	194	496.3551	6595	6789	545.3826	42.74	
	<b>कुल योग</b>	<b>37027.90</b>	<b>3250.9411</b>	<b>13916</b>	<b>13405.0413</b>	<b>129964</b>	<b>143880</b>	<b>16655.9823</b>	<b>44.98</b>	

**2014-15 में मुख्यमंत्री अत्यंत पिछड़ा वर्ग मेधावृत्ति योजनान्तर्गत विभिन्न जिलों को  
आवंटित राशि की विवरणी: -**

(राशि लाख में)

क्र0	जिला का नाम	कुल आवंटित राशि	वितरित राशि	लाभार्थियों की संख्या	वितरण का प्रतिशत (4/3*100)
1	2	3	4	5	6
1	पटना	245.84	244.10	2441	99.29
2	नालंदा	169.30	169.30	1693	100.00
3	रोहतास	122.90	122.90	1229	100.00
4	भभुआ	46.40	46.40	464	100.00
5	भोजपुर	188.50	184.00	1840	97.61
6	बक्सर	77.40	75.60	756	97.67
7	गया	180.70	180.70	1807	100.00
8	जहानाबाद	59.30	59.30	593	100.00
9	अरवल	89.70	89.70	897	100.00
10	नवादा	238.10	199.00	1990	83.58
11	औरंगाबाद	175.80	175.80	1758	100.00
12	सारण	186.30	186.30	1863	100.00
13	सिवान	130.30	92.90	929	71.30
14	गोपालगंज	97.10	91.10	911	93.82
15	मुजफ्फरपुर	97.40	91.10	911	93.53
16	सीतामढ़ी	78.90	77.90	779	98.73
17	शिवहर	21.30	21.30	213	100.00
18	प0 चम्पारण	94.60	86.60	866	91.54
19	पू0 चम्पारण	118.30	133.80	1338	113.10
20	वैशाली	219.30	148.60	1486	67.76
21	दरभंगा	71.70	71.70	717	100.00
22	मधुबनी	136.00	114.00	1140	83.82
23	समस्तीपुर	166.50	164.30	1643	98.68
24	सहरसा	104.40	85.70	857	82.09
25	सुपौल	89.40	89.40	894	100.00
26	मधेपुरा	36.40	31.00	310	85.16
27	पूर्णिया	81.30	81.30	813	100.00
28	अररिया	72.00	68.20	682	94.72
29	किशनगंज	18.50	15.30	153	82.70
30	कटिहार	70.60	70.60	706	100.00
31	भागलपुर	149.60	149.60	1496	100.00
32	बाँका	65.40	55.00	550	84.10
33	मुंगेर	136.40	120.50	1205	88.34
34	लखीसराय	170.40	146.40	1464	85.92
35	शेखपुरा	42.60	42.60	426	100.00
36	जमुई	119.60	102.00	1020	85.28
37	खगड़िया	265.30	265.30	2653	100.00
38	बेगूसराय	306.70	306.70	3067	100.00
	<b>कुल योग</b>	<b>4740.24</b>	<b>4456.00</b>	<b>44560</b>	<b>94.00</b>

प्री-मैट्रिक छात्रवृत्ति योजनान्तर्गत छात्रवृत्ति भुगतान की दिनांक 01.09.2015 तक दूरभाष/मेल से प्राप्त स्थिति की विवरणी :-

क्र.	जिला का नाम	वित्तीय वर्ष 2014-15 (बकाया)				वित्तीय वर्ष 2015-16				कुल आवंटित राशि (3+7)	कुल निकासी की गयी राशि	कुल वितरित राशि (4+8)	छात्रों को वितरण का प्रतिशत (13/11 X 100)	अभ्युक्ति
		वित्तीय वर्ष 2014-15 (बकाया) हेतु आवंटित राशि	प्रतिवेदित तिथि तक कुल वितरित राशि	लाभान्वितों की कुल संख्या	अभ्युक्ति	वित्तीय वर्ष 2015-16 हेतु आवंटित राशि	अद्यतन वितरित राशि	लाभान्वितों की संख्या						
1	2	3	4	5	6	7	8	9	10	11	12	13	14	
1	पटना	1632.470				3685.95	1550.003	346663	5318.420	5594.3200	1550.0030	29.14	वितरण जारी	
2	नालंदा	215.000	214.990	17916	0	2291.10	1963.000	327166	2506.100	2506.0680	2177.9900	86.91	वितरण जारी	
3	रोहतास	697.464			0	2517.53	2517.000	364622	3214.994	3421.1920	2517.0000	78.29	वितरण जारी	
4	भभुआ	1106.000			0	1377.00	1377.000	171437	2483.000	2537.8940	1377.0000	55.46	वितरण जारी	
5	भोजपुर	674.000	53.480	6278	0	2312.00	2311.870	408934	2986.000	2312.0000	2365.3500	79.21	वितरण जारी	
6	बक्सर	405.000	398.000	41705	वितरण जारी	1624.00	1624.000	280403	2029.000	2088.7000	2022.0000	99.66	वितरण जारी	
7	गया	2100.000			0	3054.00	3054.000	509000	5154.000	5153.9995	3054.0000	59.25	वितरण जारी	
8	जहानाबाद	223.000	222.320	18284	0	999.00	999.000	166324	1222.000	1222.0000	1221.3200	99.94	वितरण जारी	
9	अरवल	223.000	198.920	11051	0	746.73	736.150	114951	969.730	1109.6200	935.0700	96.43	0	
10	नवादा	800.000			0	1933.90	1952.244	267163	2733.900	2733.8880	1952.2440	71.41	गलती से ज्यादा वितरित	
11	औरंगाबाद	1325.000	1181.000	100896	0	2286.54	2286.540	208536	3611.540	3802.5400	3467.5400	96.01	वितरण जारी	
12	सारण	2275.080			0	3923.54	3912.910	702180	6198.620	6466.4200	3912.9100	63.13	वितरण जारी	
13	सिवान	1208.290	313.812	21758	0	2763.97	2428.21	364551	3972.260	4082.9640	2742.0220	69.03	वितरण जारी	
14	गोपालगंज	587.000			प्रक्रियाधीन	2342.00	2341.995	417060	2929.000	3004.0000	2341.9950	79.96	वितरण जारी	
15	मुजफ्फरपुर	1503.744	511.270	42583	0	4068.85	3173.690	528943	5572.594	5659.1780	3684.9600	66.13	वितरण जारी	
16	सीतामढी	1190.550			0	3418.32	3125.000	515636	4608.870	4700.3670	3125.0000	67.80	वितरण जारी	
17	शिवहर	0.000			0	585.49	541.780	105730	585.490	570.6350	541.7800	92.53	वितरण जारी	
18	प० चम्पारण	1637.538			0	3305.99	1992.620	332101	4943.528	2107.6170	1992.6200	40.31	वितरण जारी	
19	पू० चम्पारण	1785.300			0	5027.52	4900.000	816665	6812.820	6938.8200	4900.0000	71.92	वितरण जारी	
20	वैशाली	1400.000	1326.000	110500	0	2865.41	2865.410	485731	4265.410	4191.4100	4191.4100	98.27	वितरण जारी	
21	दरभंगा	1150.000	0.000	0	प्रक्रियाधीन	2979.20	2450.000	435630	4129.200	4217.1760	2450.0000	59.33	वितरण जारी	
22	मधुबनी	2209.431			प्रक्रियाधीन	4503.75	3250.000	541664	6713.181	6925.1600	3250.0000	48.41	वितरण जारी	
23	समस्तीपुर	2215.158			0	3878.32	226.989	25201	6093.478	5715.4980	226.9890	3.73	वितरण जारी	
24	सहरसा	1229.740	1229.740		0	1991.75	1559.300	313937	3221.490	3301.4900	2789.0400	86.58	वितरण जारी	
25	सुपौल	1155.600			0	2307.90	1543.010	363152	3463.500	2036.1810	1543.0100	44.55	वितरण जारी	

क्र.	जिला का नाम	वित्तीय वर्ष 2014-15 (बकाया)				वित्तीय वर्ष 2015-16			कुल आवंटित राशि (3+7)	कुल निकासी की गयी राशि	कुल वितरित राशि (4+8)	छात्रों को वितरण का प्रतिशत (13/11 X 100)	अभ्युक्ति
		वित्तीय वर्ष 2014-15 (बकाया) हेतु आवंटित राशि	प्रतिवेदित तिथि तक कुल वितरित राशि	लामान्वितों की कुल संख्या	अभ्युक्ति	वित्तीय वर्ष 2015-16 हेतु आवंटित राशि	अद्यतन वितरित राशि	लामान्वितों की संख्या					
1	2	3	4	5	6	7	8	9	10	11	12	13	14
26	मधेपुरा	100.000			0	2377.39	1512.000	252000	2477.390	2507.1220	1512.0000	61.03	वितरण जारी
27	पूर्णिया	270.000			विपत्र कोषागार में	3349.25	3168.710	557631	3619.250	3745.2500	3168.7100	87.55	वितरण जारी
28	अररिया	36.738			विपत्र कोषागार में	2802.48	1513.362	252227	2839.218	2920.1120	1513.3620	53.30	वितरण जारी
29	किशनगंज	102.078			विपत्र कोषागार में	984.56	148.290	23295	1086.638	1007.5540	148.2900	13.65	वितरण जारी
30	कटिहार	496.000	0.000	0	वितरण नहीं	2556.90	1184.530	215420	3052.900	3139.0940	1184.5300	38.80	वितरण जारी
31	भागलपुर	1479.996	330.480	27540	वितरण जारी	2794.71	1397.390	116445	4274.706	4454.6850	1727.8700	40.42	वितरण जारी
32	बौका	343.242	0.000	0	निकासी जारी है	2036.33	1930.284	359787	2379.572	2036.3280	1930.2840	81.12	वितरण जारी
33	मुंगेर	171.000			विपत्र कोषागार में	1229.24	991.272	184829	1400.240	1408.9290	991.2720	70.79	वितरण जारी
34	लखीसराय	152.982	152.820	12748		1005.90	970.000	161666	1158.882	1290.6560	1122.8200	96.89	वितरण जारी
35	शेखपुरा	112.066	72.330	12055	वितरण जारी	571.92	468.150	78025	683.986	769.8760	540.4800	79.02	वितरण जारी
36	जमुई	981.780	971.850	93910	0	1765.35	1325.820	272047	2747.130	2852.1880	2297.6700	83.64	वितरण जारी
37	खगड़िया	0.000			वितरण नहीं	1854.00			1854.000	205.0000	0.0000	0.00	प्रक्रियाधीन
38	बेगूसराय	1483.218	1488.218	132181	निकासी जारी है	2730.21	2651.541	478278	4213.428	4454.7590	4139.7590	98.25	वितरण जारी
	कुल योग:-	34677.465	8665.230	649405		92848.00	71943.07	12065030	127525.47	123190.6905	80608.3000	63.21	01.09.15 का प्रतिवेदन